

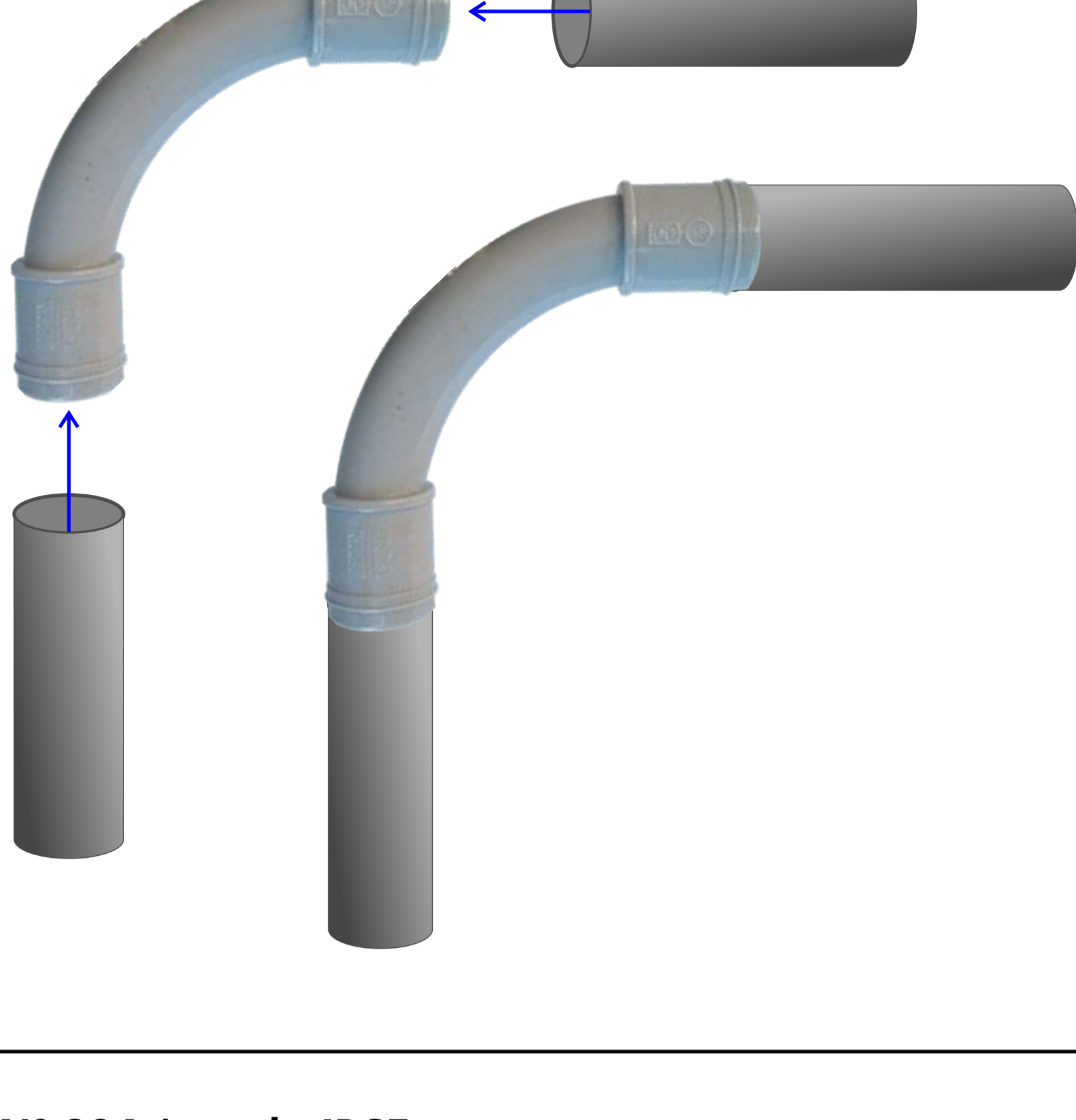
ACCESORIOS PARA INSTALACION DE CAÑO CURVABLE EN FRÍO

Producto: CURVA Ø20mm

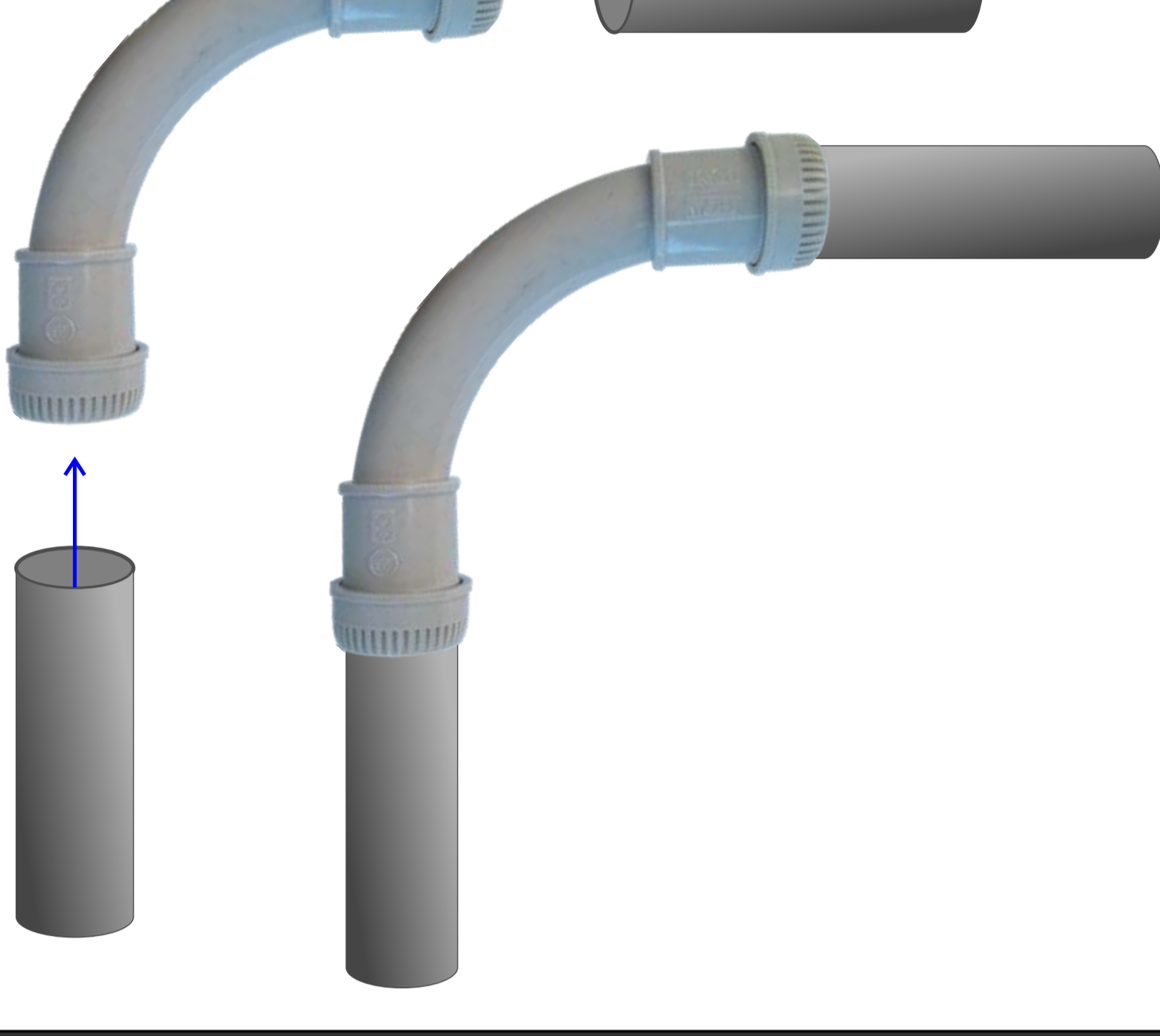
Construido en ABS

Instalación: Insertar el caño de Ø20mm a presión

ART. Nº 904 / grado IP40



ART. Nº 904 / grado IP65



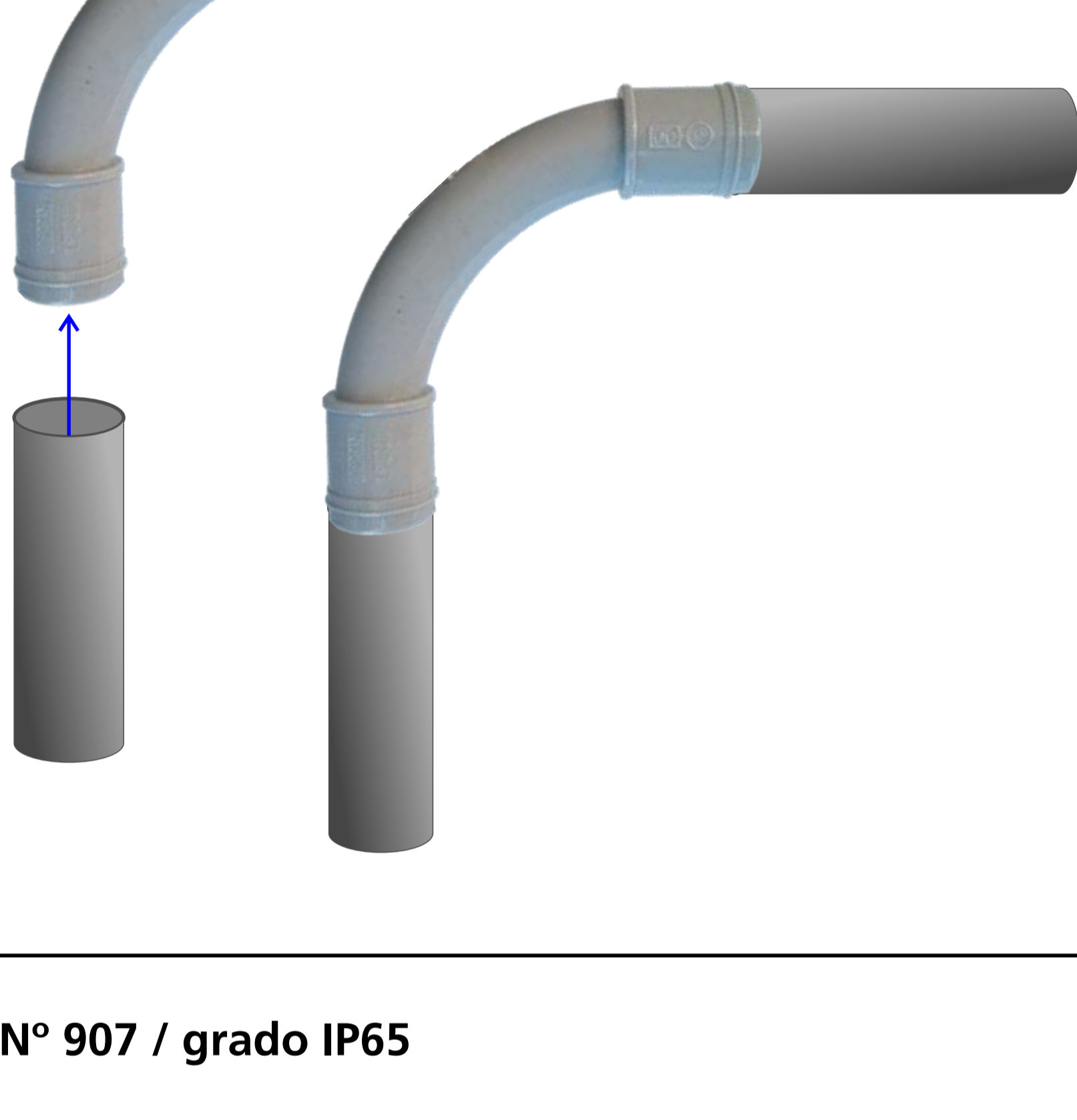
ACCESORIOS PARA INSTALACION DE CAÑO CURVABLE EN FRÍO

Producto: CURVA Ø25mm

Construido en ABS

Instalación: Insertar el caño de Ø25mm a presión

ART. Nº 907 / grado IP40



ART. Nº 907 / grado IP65



ACCESORIOS PARA INSTALACION DE CAÑO CURVABLE EN FRÍO

Producto: UNION Ø20mm

Construido en ABS

Instalación: Insertar el caño de Ø20mm a presión

ART. Nº 903 / grado IP40



ART. Nº 903 / grado IP65



ACCESORIOS PARA INSTALACION DE CAÑO CURVABLE EN FRÍO

Producto: UNION Ø25mm

Construido en ABS

Instalación: Insertar el caño de Ø25mm a presión

ART. Nº 906 / grado IP40



ART. Nº 906 / grado IP65



ACCESORIOS PARA INSTALACION DE CAÑO CURVABLE EN FRÍO

Producto: PRENSACAÑO Ø20mm y Ø25mm

Esquema de Conexión:

- 1- Colocar la tuerca y la arandela de PVC del lado interno del tablero.
- 2- Del lado exterior colocar la otra arandela, roscar el cuerpo del prensacaño en la tuerca interior, más el capuchón con el O'ring y luego insertar el caño a presión y ajustar el caño con el capuchon a rosca.



Despiece del producto



